

# Geistlich Fibro-Gide®

## Handhabung auf einen Blick

**Lappendesign** Verwenden Sie Ihr bevorzugtes Lappendesign. Eine großzügige Entlastung des Lappens und eine komplette Abdeckung von Geistlich Fibro-Gide® ist der Schlüssel für die erfolgreiche Einheilung.



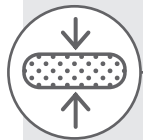
**Passend zuschneiden** Die Größe und Dicke von Geistlich Fibro-Gide® soll angepasst werden.



**Präzises Zuschneiden** Für eine präzisere Passform und zur Verbesserung der Wundadaptation können die Ränder der Kollagenmatrix mit einem Skalpell geglättet und/oder abgeschrägt werden.



**Dicke** Im Bereich nahe den Wundrändern kann eine Reduktion der Dicke von Geistlich Fibro-Gide® auf 2–3 mm empfehlenswert sein, um eine Dehiszenz während der Einheilphase zu vermeiden.



**Adhäsion** Geistlich Fibro-Gide® zeigt adhäsive Eigenschaften, wenn es mit Blut getränkt wird, und behält nach dem Einbringen eine stabile Position. Ein Vernähen des Produkts mit dem darunter liegenden Weichgewebe ist daher nicht notwendig.



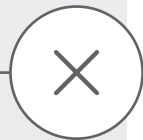
**Wundverschluss** Ein spannungsfreier Verschluss des Lappens ist für eine erfolgreiche und komplikationslose Einheilung und die Vermeidung etwaiger Dehiszenzen während der Einheilphase entscheidend.



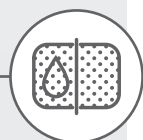
**Lernkurve** Wie bei jedem neuen Produkt werden Sie eine Lernkurve erfahren, bis Sie sich an die Eigenschaften des Produkts gewöhnt haben.



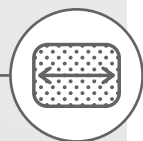
**Minimal-invasive Anwendung** Tunnelierungs- und/oder Taschen-Techniken werden derzeit noch klinisch untersucht. Die aktuellen Daten zeigen jedoch ein erfolgreiches Einbringen von Geistlich Fibro-Gide® mit diesen Techniken.



**Feucht oder trocken zuschneiden** Geistlich Fibro-Gide® kann sowohl in trockenem als auch feuchtem Zustand mit einer Schere und/oder einem Skalpell zugeschnitten werden. Das Skalpell wird für die trockene Handhabung empfohlen, Schere im feuchten Zustand.



**Volumenänderungen** Bitte beachten Sie bei der Dimensionierung des Produkts, dass dieses nach Befeuchtung aufquillt und mit einer Volumenzunahme von ca. 25% zu rechnen ist. Ein großzügiges Lappendesign hilft bei der vollständigen Abdeckung der Kollagenmatrix.



**Applikation** Geistlich Fibro-Gide® kann je nach individueller Präferenz entweder in trockenem oder feuchtem Zustand appliziert werden. Das Befeuchten kann mit dem Blut des Patienten oder steriler Kochsalzlösung erfolgen.



**In-situ-Adaptation** Vor dem Wundverschluss sollte die Größe des Produkts so beurteilt werden, dass ein spannungsfreier Wundverschluss erreicht und das Produkt vollständig bedeckt wird.



**Einheilung** Die klinischen Erfahrungen zeigen eine geringe Häufigkeit von Wundheilungskomplikationen und ein verzeihendes Verhalten bei Abheilung.<sup>3,18</sup>



Die Inhalte basieren auf präklinischen und klinischen Nachweisen, die während der Pre-Launch-Phase von Geistlich Fibro-Gide® gewonnen wurden.